



## PROJECT: SCHUSTER HOTELEINRICHTUNGEN



### Projectinformatie

Plaats: 83233 Bernau am Chiemsee / Duitsland



---


# PROJECTGEGEVENS

## Afbeeldingen van het project













## Gebruikte producten



### Jovie

De Jovie LED laat zich dankzij Multi-Lens-Technology (MLT<sup>IQ</sup>) en verschillende schakelvarianten perfect aan de eisen van het individuele project aanpassen, bijv. Smart Lighting Ready-uitvoering met Zhaga-interfaces voor lichtmanagementsysteem. Ideaal ook voor uitbreiding achteraf.



### 8841 LED-markeringsarmatuur

De productfamilie 8841 LED weet te overtuigen door een karakteristiek, markant uitzicht en is verkrijgbaar in veel verschillende uitvoeringen. Door de gewenste breedte van lichtverdeling en sterkte van lichtstroom te kiezen, kan een optimaal visueel comfort gecreëerd worden, ook met grote afstanden tussen de armaturen. De perfecte verlichting is gegarandeerd.



### Modulaire lichtlijn E-Line NEXT

Voor de renovatie en uitbreiding van bestaande installaties wordt het lichtlijnsysteem E-Line Fix met het sinds vele jaren beproefde draagprofiel behouden in het assortiment. Zo zijn onze klanten en E-Line-gebruikers zeker van continuïteit en investeringsveiligheid - dat is de TRILUX beschikbaarheid belofte.



### Faciella

Objecten, vlakken en gebouwen ensceneren – met de Faciella LED is de weg naar het perfecte licht eenvoudiger dan ooit tevoren. Compleet verschillende verlichtingstaken kunnen opgelost worden met een uniform design doordat deze krachtige en energie-efficiënte straler verkrijgbaar is in meerdere formaten en flexibel ingezet kan worden met verschillende lichtstromen en uitstralingshoeken. Dankzij de handmatig verstelbare hellingshoek is de straler eenvoudig precies te richten.




### Lunexo D, LED-plafondopbouwarmatuur

In het samenspel met het LiveLink lichtmanagementsysteem biedt de Lunexo LED omvangrijke besturingsmogelijkheden (bijv. daglichtregeling en aanwezigheidsdetectie) voor maximaal verlichtingscomfort en minimale bedrijfskosten.



### Lutera-vloerinbouwarmaturen

De LED-vloerinbouwstraler Lutera LED van TRILUX is een allrounder voor buiten. Hij kan zowel ingezet worden om representatieve gevels een moderne look te geven als om veiligheid te scheppen op wegen nabij gebouwen. Bovendien weet de armatuur te bekoren door een lange levensduur en geringe onderhoudsbehoefte, die te danken zijn aan hoogwaardige componenten.



### **Sonnos**

Veel functies, één ontwerpwereld. Met de modulair opgebouwde downlightersserie Sonnos LED kunnen dankzij een brede selectie aan lichttechnieken, optieken en opbouwmogelijkheden alle verlichtingstaken in een uniform design en lichtkwaliteit gerealiseerd worden.

---