

PROYECTO: MÜHLBAUER AG






Información sobre el proyecto

Lugar: 93426 Roding / Alemania

DETALLES DEL PROYECTO

Imágenes del proyecto







Luminarias de superficie Nextrema LED IP66

Extremadamente frío o caliente, húmedo o polvoriento – gracias a su cuerpo robusto fabricado en aluminio colado a presión la Nextrema LED cumple día tras día con su tarea en almacenes frigoríficos, centros de producción de alimentos, centros logísticos y parkings a temperaturas de entre -30 °C y +35 °C -. Aparte de la robustez, la luminaria también convence a través de la calidad de la luz: la luz es agradablemente homogénea, sin deslumbramientos y especialmente energéticamente eficiente. Su montaje es sencillo y rápido.



Luminaria empotrable para techos Belviso C1 LED

La familia de luminarias Belviso convence por sus soluciones de iluminación de alta calidad en combinación con una luz sin deslumbramiento y un efecto de luz extraordinario. El diseño de la Belviso Cassette como pura superficie se aviva a través de un contorno de luz preciso. El marco de luz de color está disponible de forma opcional y proporciona un aumento emocional de la arquitectura de la luz. Entre 5 alternativas pueden elegirse distintos códigos de color específicos para ciertos espacios o individuales.



Luminarias para balizas 8841 LED

La familia de productos 8841 LED convence a través de un aspecto característico marcado y el gran número de variantes de luminarias. Las diferentes distribuciones de luz extensivas y los diversos paquetes de flujo luminoso proporcionan el mayor confort visual y garantizan una iluminación perfecta, incluso con grandes distancias entre las balizas.
