



PROYECTO: LAITHWAITE'S WINE PEOPLE







Información sobre el proyecto

Arquitecto:	Bureau SRH
Lugar:	Surry Hills, New South Wales / Australia

DETALLES DEL PROYECTO

Imágenes del proyecto



Productos utilizados



Luminaria de superficie para techos Lunexo D LED

En combinación con el sistema de gestión de la iluminación LiveLink, la Lunexo LED ofrece amplias posibilidades de control (por ejemplo, regulación dependiente de la luz diurna y detección de presencia) para una iluminación de máximo confort y para reducir los gastos de servicio.



Luminaria de superficie Solvan Flow D LED

Todo es posible, desde la luminaria individual como variante empotrable, adosable o suspendida hasta la línea continua ininterrumpida con función de alumbrado de emergencia integrado.