

PROYECTO: ELBA-HALLEN








Información sobre el proyecto



Lugar: 42117 Wuppertal / Alemania

DETALLES DEL PROYECTO

Imágenes del proyecto







Productos utilizados



Faciella

Poner en escena objetos, superficies y edificios – con la Faciella LED el camino hacia la luz perfecta es tan sencillo como nunca –. Las tareas de iluminación totalmente diferentes pueden solucionarse con un diseño uniforme. Porque el proyector potente y energéticamente eficiente está disponible en diferentes tamaños de construcción y puede utilizarse de forma flexible con diferentes paquetes de flujo luminoso y ángulos de irradiación. El ángulo de inclinación manualmente ajustable facilita la orientación precisa del proyector.



Luminaria de superficie Solegra LED

La Solegra LED flota como un gran sol por debajo del techo. Gracias a la luz homogénea y exenta de deslumbramiento y al lenguaje formal moderno y reducido, la serie de luminarias redondas aporta a cualquier local una estética especial que es idónea, por ejemplo, para las zonas creativas, los puestos de trabajo ante pantallas informáticas o los locales comerciales representativos.



Luminaria LED de superficie So-Tube D/H

La solución de iluminación ideal para edificios industriales que se pretende convertir en lugares de trabajo atractivos con espacios abiertos y zonas de coworking. Su inconfundible diseño tubular se integra a la perfección en entornos de diseño industrial, a los que aporta una atmósfera moderna y atractiva creando una armonía entre iluminación y forma. Por su configuración de gran flexibilidad, todo es posible con la So-Tube LED, ya sea en forma de línea continua o a modo de llamativa escultura luminosa.
