



PROJEKT: KITA NORDERBÜLTE




Projektinformationen


Ort: 21423 Winsen a.d. Luhe / Deutschland

PROJEKT DETAILS


Bilder zum Projekt













Verwendete Produkte



Inplana LED-Einbauleuchte

Die Inplana und Onplana LED Downlights sind die optimale Lichtlösung für nahezu alle Office-Anwendungen. Dank ihrer modernen, reduzierten Formensprache fügen sich die flachen Downlights harmonisch in jede Architektur ein und sorgen an Wand und Decke für flächiges, blendfreies Licht.



Luceos H LED-Hängeleuchte

Die Luceos sorgt mit homogenem, blendfreiem flächigen Licht für optimale Sehbedingungen und ein attraktives Ambiente. Durch den modularen Aufbau und einfach ansteckbare Funktionskopfstücke passt sich die lichtbandfähige Leuchtenfamilie optimal an die jeweiligen Rahmenbedingungen an.



Solegra LED-Anbauleuchte

Die Solegra LED schwebt wie eine großflächige Sonne unter der Decke. Durch das homogene, blendfreie Licht und die modern-reduzierte Formensprache verleiht die Rundleuchterserie jedem Raum eine besondere Ästhetik, ideal z.B. für Kreativzonen, Bildschirmarbeitsplätze oder repräsentative Verkaufsräume.



Jovie

Die Jovie LED lässt sich dank Multi-Lens-Technology (MLT^{IQ}) und verschiedener Schaltungsvarianten perfekt an individuelle projektbezogene Anforderungen anpassen, z. B. als Smart-Lighting-Ready-Variante mit Zhaga-Schnittstellen für ein Lichtmanagementsystem. Ideal auch für eine spätere Nachrüstung.



8841 LED-Poller

Die Produktfamilie 8841 LED überzeugt durch ein charakteristisch-prägnantes Erscheinungsbild und Vielseitigkeit bei den Leuchtenvarianten. Unterschiedlich breit strahlende Lichtverteilungen und verschiedene Lichtstropfpakete bieten höchsten Sehkomfort und garantieren eine perfekte Ausleuchtung, durch die große Abstände zwischen den Pollern realisiert werden können.
