

## PROJEKT: ETECH BÜROGEBÄUDE





### Projektinformationen

Ort: 4600 Wels / Österreich

---

# PROJEKT DETAILS

## Bilder zum Projekt






## Verwendete Produkte



### **Belviso C2 LED-Deckeneinbauleuchte**

Die Belviso Leuchtenfamilie besticht durch hochwertige Beleuchtungslösungen in Verbindung mit blendfreiem Licht und außergewöhnlicher Lichtwirkung. Die exklusive Lichttrahmung macht die Belviso Cluster Deckenleuchten unverwechselbar, schafft eine einzigartige Lichtästhetik und unterstreicht die vollkommen harmonische Ausleuchtung der Lichtfläche. Die farbig leuchtende Lichttrahmung ist optional erhältlich und bewirkt die emotionale Steigerung der Lichtarchitektur. Aus 5 ausdrucksstarken Alternativen können vielfältige, raumspezifische oder individuelle Farbcodierungen ausgewählt werden.

---



### **Belviso C1 LED-Deckeneinbauleuchte**

Die Belviso Leuchtenfamilie besticht durch hochwertige Beleuchtungslösungen in Verbindung mit blendfreiem Licht und außergewöhnlicher Lichtwirkung. Die Gestaltung der Belviso Cassette als pure Fläche wird durch die präzise gezeichnete Lichtkontur belebt. Die farbig leuchtende Lichttrahmung ist optional erhältlich und wirkt als emotionale Steigerung der Lichtarchitektur. Aus 5 ausdrucksstarken Alternativen können raumspezifische oder vielfältige, individuelle Farbcodierungen ausgewählt werden.

---



### **Inperla Ligra C07 LED-Downlight Deckenausschnitt Ø 210 mm**