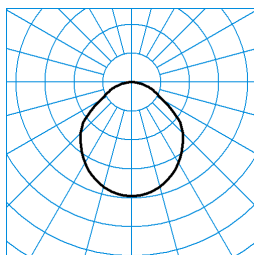



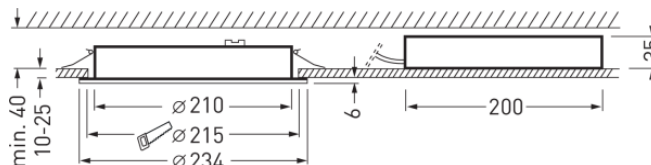
Inplana C07 OTA25 2000-830 ET EB3 01

TOC: 6688940



TX048811
 UGR I = 24.2
 UGR q = 24.2
 DIN 5040: A40
 UTE: 1,00 D

■ C0 - C180



Testo di gare di appalto

Downlight LED per soffitti con un volume di cavità \geq profondità di montaggio 35 mm
 Downlight da incasso in fori appositi su soffitti.
 Incasso in soffitti in colata di calcestruzzo mediante accessori appositi. Incasso in soffitti con molle per montaggio rapido senza l'uso di attrezzi. Intaglio soffitto \varnothing 215 mm, Profondità d'incasso = 36 mm. Diffusore in PMMA traslucido. Con distribuzione dell'intensità luminosa prevalentemente a fascio diretto. Maggiore comfort d'illuminazione grazie ad una decorativa illuminazione del soffitto. Effetto luminoso armonico grazie ad una superficie di diffusione luce di una luminosità uniforme.
 Flusso luminoso apparecchio 1900 lm, potenza apparecchio 21 W, luminosità dell'apparecchio 91 lm/W. Colore della luce bianco caldo, temperatura del colore (CCT) 3000 K, Indice di resa cromatica generale (CRI) $R_a > 80$. Durata utile di riferimento media $L80(t_{q 25^\circ C}) = 70.000$ h, Durata utile di riferimento media $L85(t_{q 25^\circ C}) = 50.000$ h. Corpo apparecchio in pressofusione di alluminio, bianco, verniciato a polvere. Diametro apparecchio \varnothing 234 mm, altezza apparecchio 42 mm. Temperatura ambiente ammessa (ta): $0^\circ C - +25^\circ C$. Classe di isolamento (EN 61140): II, grado di protezione verso il locale IP54, grado di resistenza agli urti a norma IEC 62262: IK02/0,2 J, temperatura della prova al filo incandescente a norma IEC 60695-2-11 di $650^\circ C$. Con alimentatore esterno, con interruttore.
 L'apparecchio soddisfa i requisiti di base delle direttive Ue applicabili e della legge (tedesca) sulla sicurezza dei prodotti e reca il marchio CE. L'apparecchio è anche certificato da un organismo indipendente ENEC. In versione illuminazione d'emergenza con sistema a batteria singola, autonomia nominale 3 ore. Peso 1,3 kg.

Caratteristiche e specifiche del prodotto

Tipo di apparecchio	Downlight LED per soffitti con un volume di cavità \geq profondità di montaggio 35 mm
Tipi di montaggio	Incasso
Optica apparecchio	Diffusore in PMMA traslucido.
Potenza assorbita	21 W
Temperatura del colore	3.000 K
Flusso luminoso di riferimento	1.900
Rendimento dell'apparecchio	1
Efficienza luminosa	90,5 lm/W
Indice di resa cromatica	80
Colore apparecchio	RAL9016 Bianco traffico
Corpo apparecchio	Corpo apparecchio in pressofusione di alluminio, bianco, verniciato a polvere.
Versione elettrica	Con alimentatore esterno, con interruttore.
Tipo di collegamento	Morsetto
Possibilità di Touch-Dim	No
Illuminazione di emergenza	Batteria singola da 3 ore
Marchio IFS	No
Grado di protezione	IP54
Grado di protezione verso il locale	IP54
Classe di isolamento	II
Resistenza agli urti (IK)	IK02
Resistenza a filo incandesc	$650^\circ C$
Altezza net	42 mm
Diametro esterno	234 mm
Altezza d'incasso	36 mm
Peso	1,3 kg
Diametro d'incasso	215 mm