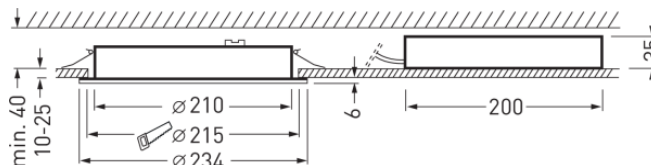
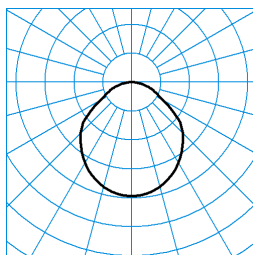


Inplana C07 OTA22 1000-840 ET 01

TOC: 6454640



TX044732 ■ CO - C180

UGR I = 22.6

UGR q = 22.6

DIN 5040: A40

UTE: 1,00 D



Testo di gare di appalto

Downlight LED per soffitti con un volume di cavità \geq profondità di montaggio 35 mm
Downlight da incasso in fori appositi su soffitti.
Incasso in soffitti in colata di calcestruzzo mediante accessori appositi. Incasso in soffitti con molle per montaggio rapido senza l'uso di attrezzi. Intaglio soffitto \varnothing 215 mm, Profondità d'incasso = 36 mm. Diffusore in PMMA traslucido. Con distribuzione dell'intensità luminosa prevalentemente a fascio diretto. Maggiore comfort d'illuminazione grazie ad una decorativa illuminazione del soffitto. Effetto luminoso armonico grazie ad una superficie di diffusione luce di una luminosità uniforme. Flusso luminoso apparecchio 1200 lm, potenza apparecchio 9.5 W, luminosità dell'apparecchio 126 lm/W. Colore della luce bianco neutro, temperatura del colore (CCT) 4000 K, Indice di resa cromatica generale (CRI) $R_a > 80$. Durata utile di riferimento media $L80(t_q 25^\circ C) = 70.000$ h, Durata utile di riferimento media $L85(t_q 25^\circ C) = 50.000$ h. Corpo apparecchio in pressofusione di alluminio, bianco, verniciato a polvere. Diametro apparecchio \varnothing 234 mm, altezza apparecchio 42 mm. Temperatura ambiente ammessa (t_a): $-20^\circ C - +25^\circ C$. Classe di isolamento (EN 61140): II, grado di protezione verso il locale IP54, grado di resistenza agli urti a norma IEC 62262: IK02/0,2 J, temperatura della prova al filo incandescente a norma IEC 60695-2-11 di $650^\circ C$. Con alimentatore esterno, con interruttore. L'apparecchio soddisfa i requisiti di base delle direttive Ue applicabili e della legge (tedesca) sulla sicurezza dei prodotti e reca il marchio CE. L'apparecchio è anche certificato da un organismo indipendente ENEC. Peso 0,9 kg.

Caratteristiche e specifiche del prodotto

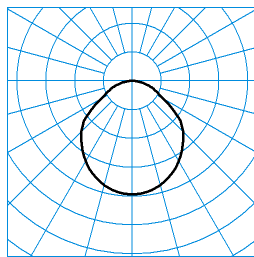
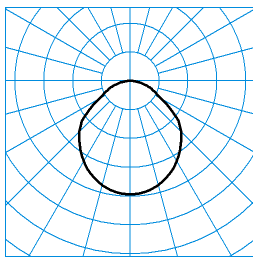
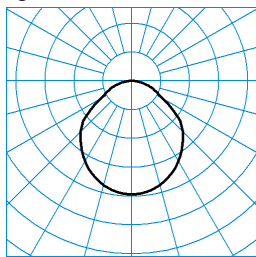
Tipo di apparecchio	Downlight LED per soffitti con un volume di cavità \geq profondità di montaggio 35 mm
Tipi di montaggio	Incasso
Optica apparecchio	Diffusore in PMMA traslucido.
Potenza assorbita	9 W
Temperatura del colore	4.000 K
Flusso luminoso di riferimento	1.200
Rendimento dell'apparecchio	1
Efficienza luminosa	126,3 lm/W
Indice di resa cromatica	80
Colore apparecchio	RAL9016 Bianco traffico
Corpo apparecchio	Corpo apparecchio in pressofusione di alluminio, bianco, verniciato a polvere.
Versione elettrica	Con alimentatore esterno, con interruttore.
Tipo di collegamento	Morsetto
Possibilità di Touch-Dim	No
Illuminazione di emergenza	senza illum di emergenza
Marchio IFS	No
Grado di protezione	IP54
Grado di protezione verso il locale	IP54
Classe di isolamento	II
Resistenza agli urti (IK)	IK02
Resistenza a filo incandesc	650 °C
Altezza net	42 mm
Diametro esterno	234 mm
Altezza d'incasso	36 mm
Peso	0,9 kg
Diametro d'incasso	215 mm

Inplana C07 OTA22 1000-840 ET 01

TOC: 6454640



light distribution curve



TX044732

■ C0 - C180

UGR I = 22.6

UGR q = 22.6

DIN 5040: A40

UTE: 1,00 D

TX045467

■ C0 - C180

UGR I = 22.6

UGR q = 22.6

DIN 5040: A40

UTE: 1,00 D

TX045468

■ C0 - C180

UGR I = 22.6

UGR q = 22.6

DIN 5040: A40

UTE: 1,00 D