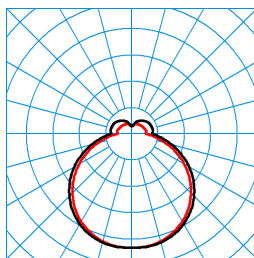

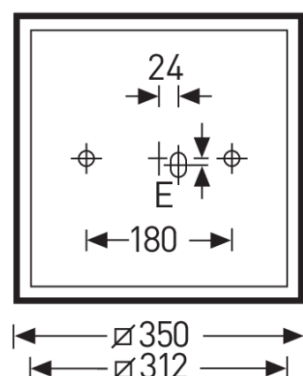
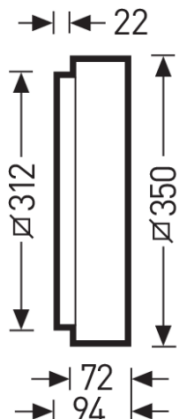


# Deca WD2 G2 LED1800-830 ET EB3

TOC: 6393540



**TX043861**  
 UGR I = 19,1  
 UGR q = 19,9  
 DIN 5040: B31  
 UTE: 0,79 G + 0,21 T



## Testo di gare di appalto

Apparecchio quadrato a plafone per pareti e soffitti con diffusore opalino. Apparecchio con temperatura superficiale limitata secondo DIN EN 60598-2-24 idoneo per l'impiego in ambienti industriali a rischio di incendio. Per montaggio a parete o a soffitto. Diffusore opaco con superficie finemente strutturata, di una luminosità uniforme.. Flusso luminoso apparecchio 1800 lm, potenza apparecchio 25 W, luminosità dell'apparecchio 78 lm/W. Colore della luce bianco caldo, temperatura del colore (CCT) 3000 K, Indice di resa cromatica generale (CRI)  $R_a > 80$ . Durata utile di riferimento media  $L_{80}(t_q 25^\circ C) = 50.000$  h. Corpo apparecchio in lamiera di acciaio, bianco, verniciato a polvere. Versione media, 350 x 350 mm. Apparecchio idoneo al montaggio di accessori decorativi opzionali diversi, per varianti di design autonome. Temperatura ambiente ammessa (ta): 0 °C - +25 °C. Classe di isolamento (EN 61140): I, grado di protezione (DIN EN 60529): IP50, grado di resistenza agli urti a norma IEC 62262: IK02/0,2 J, temperatura della prova al filo incandescente a norma IEC 60695-2-11 di 650 °C. L'apparecchio soddisfa i requisiti di base delle direttive Ue applicabili e della legge (tedesca) sulla sicurezza dei prodotti e reca il marchio CE. In versione illuminazione d'emergenza con sistema a batteria singola, autonomia nominale 3 ore. Peso 3,3 kg.

## Caratteristiche e specifiche del prodotto

<b>Settori d'impiego</b>	Zone di ingresso Corridoi Trombe di scale Sale d'aspetto Hotel e ristoranti Aree residenziali
<b>Tipo di apparecchio</b>	Apparecchio quadrato a plafone per pareti e soffitti con diffusore opalino.
<b>Tipi di montaggio</b>	Montaggio a plafone
<b>Potenza assorbita</b>	25 W
<b>Temperatura del colore</b>	3.000 K
<b>Flusso luminoso di riferimento</b>	1.800
<b>Rendimento dell'apparecchio</b>	1
<b>Efficienza luminosa</b>	76 lm/W
<b>Indice di resa cromatica</b>	80
<b>Colore apparecchio</b>	RAL9016 Bianco traffico
<b>Tipo di collegamento</b>	Morsetto
<b>Possibilità di Touch-Dim</b>	No
<b>Illuminazione di emergenza</b>	Batteria singola da 3 ore
<b>Marchio IFS</b>	No
<b>Grado di protezione</b>	IP50
<b>Grado di protezione verso il locale</b>	IP50
<b>Classe di isolamento</b>	I
<b>Resistenza agli urti (IK)</b>	IK02
<b>Resistenza a filo incandesc</b>	650 °C
<b>Lunghezza net</b>	350 mm
<b>Larghezza-net</b>	350 mm
<b>Altezza net</b>	95 mm
<b>Peso</b>	3,3 kg